

LIVING FIRE
by SPARTHERM®




KAMINÖFEN UND KOMPAKTANLAGEN

Liebe zum Feuer. Ein Leben lang.

KAMINÖFEN

Schamotte eboris 1300 ultra Elfenbein Schamotte eboris 1300 ultra Schwarz



KOMPAKTANLAGEN

Schamotte eboris 1300 ultra Elfenbein Schamotte eboris 1300 ultra Schwarz



PRODUKTBEZOGENE PIKTOGRAMME

-  RA, raumluftabhängig

-  RLU, raumluftunabhängig

-  Scheitholz

-  Speicher seitlich

-  Speicher on top

-  Anbau

-  Drehbar

-  S-Thermatik NEO

-  S-USI II

-  S-ESAM 3.0

-  Gesamthöhe

-  Energieeffizienzklasse

-  Nennwärmeleistung NW (kW)

-  Wärmeleistungsbereich (kW)

-  Wasserführend (kW)

-  Gerade

-  Durchsicht

-  L-Form

-  U-Form

-  Oval

-  Rund

HINWEIS:

Farbabweichungen sind drucktechnisch bedingt möglich. Farbliche und technische Änderungen sowie Irrtümer vorbehalten. Schwankungen in der Materialstruktur und in der Farbschattierung sind bei Rohstahl produktionsbedingt möglich.

INHALT

Kaminöfen	4
Produktübersicht Kaminöfen	10
Kompaktanlagen	56
Produktübersicht Kompaktanlagen	60

FLAMMENDE LEIDENSCHAFT FÜR FEUER

INNOVATIVE TECHNIK IN ZEITLOSEM DESIGN

Ein knisterndes Feuer zieht die Blicke auf sich und lädt zum entspannten Verweilen vor dem Kamin ein. Wer ein Flammenspiel im exklusiven Style erleben möchte, kann sich von der beeindruckenden Vielfalt außergewöhnlicher LIVING FIRE Kaminöfen aus dem Hause Spartherm begeistern lassen. In Deutschland mit hochwertigen, ausgesuchten Materialien gefertigt, vereinen die aktuellen Modelle eine innovative Kaminofentechnologie und wegweisendes Design in harmonischer Perfektion. Damit das Feuererlebnis noch persönlicher gestaltet werden kann, wurden zahlreiche Modifikationen entwickelt, die auf Wunsch jeden Kaminofen nach den eigenen Bedürfnissen individualisiert. Zahlreiche LIVING FIRE-Modelle überzeugen auch mit der so genannten Abbrandsteuerung „S-Thermatik NEO“, die ganz im Sinne der Nachhaltigkeit den Brennstoff in höchster Effizienz nutzt. Dabei sorgen die optionalen Wärmespeicherelemente für noch mehr wohlige Wärme und ein Wohlfühl-Ambiente im Feuerschein.

WAS FASZINIERT
AN EINEM
SPARTHERM
KAMINOFEN?



**EINZIGARTIGES
DESIGN, GANZ
NACH WUNSCH**



**INNOVATIVES FÜR
JEDEN WOHNSTIL**



**EIN INDIVIDUELLES
KAMINERLEBNIS, EIN
LEBEN LANG**




Passo XS

WOHNSTILE – EIN FEUER ZUM STYLE

Elegante Designklassiker im Vintage-Stil, moderne skandinavische Möbel oder puristischer Minimalismus, die persönlichen Einrichtungsstile zeigen oft die tiefsten Wünsche und Bedürfnisse. Denn wie der persönliche Wohlfühlort kreiert wird, ist eine sehr individuelle Entscheidung. Wer es schafft, mit Möbeln und Dekorationen Gefühle zu wecken und Harmonien zu schaffen, wird sich in seinen vier Wänden wohlfühlen. Dann braucht es nur noch ein Kaminfeuer, um auch die Seele zu wärmen. So entsteht ein Ort, mit dem sich Geschichten und Menschen verbinden – ein Zuhause.



Kein Wunder, dass immer mehr Menschen dieses ganz besondere Wohngefühl in ihren vier Wänden zu schätzen wissen. Daher hat Spartherm sein LIVING FIRE - Produktportfolio so variantenreich gestaltet, dass die Kaminöfen frei wählbar im Raum aufzustellen sind und außergewöhnliche Akzente im Ambiente setzen. Denn durch die innovativen Designideen der Experten von Spartherm fügen sich die Kaminöfen in jedes individuelle Einrichtungskonzept harmonisch ein – geschmackvoll, exklusiv und stylisch.




Passo

Varianten:

Passo XS RLU	Passo XS style RLU
Passo XS tripod	Passo S RLU
Passo L RLU	

ab Seite 12




Trico

Varianten:

Trico S RLU
Trico L RLU

ab Seite 20




Senso

Varianten:

Senso S	Senso M H ₂ O
Senso L RLU	Senso L fashion RLU
Senso L klassik RLU	

ab Seite 34




Sino

Varianten:

Sino L RLU
Sino City RLU

ab Seite 40



Piko

Varianten:

Piko S RLU	Piko S steel
Piko L RLU	
Piko H ₂ O	

ab Seite 22




Piko Frame

Varianten:

Piko Frame Solitär
Piko Frame Furniture
Piko Frame Living

ab Seite 26



ambiente

Varianten:

ambiente a3 RLU	ambiente a7
ambiente a4 RLU	ambiente a8
ambiente a4 H ₂ O RLU	

ab Seite 44




Cubo

Varianten:

Cubo S RLU
Cubo L RLU
Cubo L style RLU

ab Seite 48




Lungo

Varianten:

Lungo 2L
Lungo 2R

ab Seite 30




Linear Module

Varianten:

Linear Module XS
Linear Module M

ab Seite 32



Moro

Varianten:

Moro RLU

ab Seite 52



PASSO

Rund und anziehend

Die runde Form macht den Charme des Passo aus. Klare Linien und ein schnörkelloses Design lassen diesen Kaminofen mit den verschiedensten Einrichtungskonzepten harmonisieren – dezent und unaufgeregt. Dabei verfügt der Passo durchaus über eine präzente Erscheinung, ist jedoch als schlanke Säule auch elegant und nicht zu dominant.



Passo XS mit Holzfach rechts



Passo S

VARIANTEN

Passo XS | RLU

1142 mm 4,5–7,7 kW

A 5,9 kW

Passo S | RLU

1436 mm 4,5–7,9 kW

A 6,1 kW

Passo L | RLU

1636 mm 4,5–7,9 kW

A 6,1 kW



FARBEN



Auch in der Black Edition erhältlich. Siehe Seite 55.

SMARTE KAMIN-ASSISTENZFUNKTIONEN

S-Thermatik NEO (Abbrandsteuerung)

S-USI II (Unterdruckwächter)



PASSO

Eleganz und Leistung

In weiteren Modellen überzeugen der Passo XS in der eher kleinen, kompakten Variante und der Passo L als hohe Säule. Bei allen Passo Varianten wird das lodernde Feuer im Zentrum des Kaminofens in einem 180 Grad-Winkel präsentiert. So entsteht ganz natürlich eine Atmosphäre zum Wohlfühlen.



Passo L



Passo XS



PASSO

Mut zur Farbe



Passo XS style



Mit einer Vielfalt an modernen Farben begeistert der Passo XS style. Der Griff und der Sockel sind aus Echtholz gefertigt und verleihen dem außergewöhnlichen Kaminofen ebenso wie die soften Kanten des Stahlkörpers einen jungen und urbanen Look. Die einzigartige, eigens entwickelte 180 Grad-Panorama-scheibe setzt das Feuer gekonnt in Szene.

Den besonderen Style unterstützen auch die smarten Assistenzfunktionen. So lässt die so genannte S-Thermatik NEO - elektrisch gesteuert - die Holzscheite im Kaminofen gleichmäßig und effektiv abbrennen. Dazu kann ein ebenfalls elektrisch betriebener Unterdruckwächter auf smarte Art für die maximale Sicherheit sorgen - das ist Living Fire by Spartherm at it's best!



Passo XS style

SMARTE KAMIN-ASSISTENZFUNKTIONEN

-  S-Thermatik NEO (Abbrandsteuerung)
-  S-USI II (Unterdruckwächter)

FARBEN

- | | | |
|--|---|--|
|  Nero |  Titan |  Perle |
|  Weiß |  Lichtgrau |  Türkis |
|  Magnolie |  Nickel |  Rostbraun-Metallic |
|  Graublau |  Kupfer | |

VARIANTEN

Passo XS style | RLU

-  1220 mm
-  4,5-7,7 kW
-  A
-  5,9 kW





PASSO

Einzigartig auf drei Beinen

Ein Design-Highlight für Zuhause. Der Passo XS tripod ist ein Kaminofen, der wie ein Möbelstück erhaben auf einem Sockel steht und das Beste aus beiden Welten vereint. Seine drei Beine verleihen dem Passo XS tripod nicht nur einen sicheren Stand, sondern machen ihn damit auch zu einem prägenden Stil-Element in jedem Einrichtungskonzept.

Da die Sicherheit bei allen Kaminöfen von Living Fire by Spartherm höchste Priorität genießt, wurde auch für dieses Modell der smart gesteuerte Unterdruckwächter entwickelt. So trifft modernste, innovative Feuerungstechnik auf den angesagten Style der Zeit. Dieser einzigartige Look setzt somit besondere Akzente für ein außergewöhnliches Ambiente.



Passo XS tripod



Passo XS tripod

SMARTE KAMIN-ASSISTENZFUNKTION



S-USI II
(Unterdruckwächter)

FARBEN



Nero



Titan



Perle



Weiß



Lichtgrau



Türkis



Magnolie



Nickel



Rostbraun-Metallic



Graublau



Kupfer

VARIANTE

Passo XS tripod

1236 mm

4,5 – 7,7 kW

A

5,9 kW





TRICO

U-Form für Feuersicht
von drei Seiten



Trico S



Trico L

Beim Kaminofen Trico dreht sich alles um maximale Feuersicht. „Tri“ steht für Drei. Der Brennraum wird von drei großflächigen Scheiben umfassen. So ist das Flammenspiel von allen Punkten im Raum aus perfekt sichtbar. Für besondere Feuermomente ist der Kaminofen mit schwarzer Schamotte wählbar - vor dunklem Hintergrund kommt das Kaminfeuer besonders gut zur Geltung.

Technisch punkten die Trico-Modelle mit Infrarotbeschichteter Brennraumverglasung für reduzierten Strahlungsabstand, hohe Brennraumtemperaturen und verringerte Rußanhaftungen.

Der Trico-Kaminofen ist in zwei Größen erhältlich: Beide Modelle punkten mit klarem Design, einer kompakten Form und hoher Energieeffizienz. Mit einer quadratischen Grundform von 40 x 40 cm ist das Modell Trico S ideal bei begrenztem Platz oder für kleinere Räume, wie z. B. in einem Tiny House. Der Trico L ist baugleich mit dem Modell Trico S. Er zeichnet sich durch hohe, schlanke Dimensionen aus. Mit seiner Größe ist er ideal z.B. für Räume mit höheren Decken. Optional kann beim Trico L im oberen Bereich auch ein Speicherelement eingebaut werden.

SMARTE KAMIN-ASSISTENZFUNKTIONEN



S-Thermatik NEO
(Abbrandsteuerung)



S-USI II
(Unterdruckwächter)

FARBEN



Nero



Titan



Perle



Weiß



Lichtgrau



Türkis



Magnolie



Nickel



Rostbraun-Metallic



Graublau



Kupfer

VARIANTEN

Trico S | RLU

1495 mm

4,5–7,8 kW

A+

6,0 kW

Trico L | RLU

1653 mm

4,5–7,8 kW

A+

6,0 kW





PIKO

Das Feuer im Fokus



Piko L

SMARTE KAMIN-ASSISTENZFUNKTIONEN



S-Thermatik NEO
(Abbrandsteuerung)



S-USI II
(Unterdruckwächter)

Liebe zu Ecken und Kanten. Mit einem Blick auf das Flammenspiel aus unterschiedlichen Perspektiven begeistern die verschiedenen Modelle von Piko. Denn gleich von zwei Seiten bietet der Kaminofen interessante Durch- und Einblicke und empfiehlt sich so als aufsehenerregendes Gestaltungselement für offene Wohnräume.



Piko H₂O

FARBEN



Nero



Titan



Perle



Weiß



Lichtgrau



Türkis



Magnolie



Nickel



Rostbraun-
Metallic



Graublau



Kupfer

VARIANTEN

Piko S | RLU

1156 mm

4,5 – 7,7 kW

A+

5,9 kW

Piko L | RLU

1436 mm

4,5 – 7,7 kW

A+

5,9 kW

Piko H₂O

1494 mm

5,5 – 10,3 kW

A+

7,9 kW
58 % H₂O



Die klare und reduzierte Linienführung prägt den kubischen Charakter aller Varianten des beeindruckenden Kaminofens. Neben seinem besonderen Look überzeugt das Modell Piko H₂O im Vergleich zu den anderen Kaminöfen der Reihe mit einem weiteren Aspekt. Denn dieser besondere Kaminofen ist mit einem Wasserwärmetauscher ausgestattet. So wird – ganz nebenbei – auch noch für warmes Wasser im ganzen Haus gesorgt. Nachhaltigkeit mit Köpfchen.



PIKO

Ein Feuerbändiger aus Stahl



Piko S steel

FARBEN



Nero



Titan



Perle



Weiß



Lichtgrau



Türkis



Magnolie



Nickel



Rostbraun-Metallic



Graublau



Kupfer

Piko S steel auch in der Black Edition erhältlich. Siehe Seite 54.

Piko S steel



Solide und verlässlich. Der Piko S steel wird aus perfekt gearbeiteten 6 mm starken Stahl gefertigt. Dabei wirkt der moderne Kaminofen mit seiner kantigen Form zeitlos elegant. Die vollverglaste Brennraumtür mit attraktiver Eckverglasung, bietet einen einzigartigen Rundumblick auf das lodernde Feuer.

So kann der Piko S steel mit seinem besonderen Look auch als Gestaltungselement mitten im Raum die Blicke auf sich ziehen.

SMARTE KAMIN-ASSISTENZFUNKTIONEN



S-Thermatik NEO
(Abbrandsteuerung)



S-USI II
(Unterdruckwächter)

VARIANTE

Piko S steel

1160 mm

4,5–7,7 kW

A+

5,9 kW






PIKO FRAME

Klares Design, Feuer im Fokus

Mit klaren, geometrischen Formen setzt der Kaminofen Piko Frame Solitär Akzente im Interieur. Zwei hohe, L-förmige Sichtscheiben bieten eine beeindruckende Sicht auf das Feuer. Elegante Gestaltungselemente wie ein langgezogener Türgriff und schmale Schattenfugen betonen das geradlinige Design. Als zwei von zehn vorkonfigurierten Varianten ist das Modell Piko Frame Solitär in den Farben Weiß und Titan eine ideale Lösung für jede Raumsituation.



Piko Frame Solitär



Piko Frame Living

FARBEN



Titan



Weiß

SMARTE KAMIN- ASSISTENZFUNKTIONEN



S-Thermatik NEO
(Abbrandsteuerung)



S-USI II
(Unterdruckwächter)

VARIANTEN

Piko Frame Solitär

1410 mm 4,5–7,7 kW

A+ 5,9 kW

Piko Frame Furniture

1410 mm 4,5–7,7 kW

A+ 5,9 kW

Piko Frame Living

1455 mm 4,5–7,7 kW

A+ 5,9 kW





PIKO FRAME

Klares Design, Feuer im Fokus



Piko Frame Furniture



Piko Frame Furniture



Piko Frame Living

Der Piko Frame Furniture überzeugt mit klarem, modernem Design, das mit allen Wohnstilen harmoniert. Seine hohen, L-förmigen Scheiben bieten eine offene Sicht auf das Kaminfeuer aus zwei Perspektiven. Damit ist der Kaminofen ideal als Ecklösung geeignet.

Der Kaminofen Piko Frame Living wurde für behagliche Momente am Kaminfeuer geschaffen. In die raffinierte Rahmenkonstruktion ist eine praktische Sitzbank integriert. Sie lädt an kühlen Abenden zum entspannten Verweilen am wohligen Kaminfeuer ein. Das Modell vereint die wohliche Anmutung eines klassischen Kaminofens mit modernem, funktionalem Design.





LUNGO

Stark und kraftvoll



Lungo 2R

Ein Feuer, das aus jedem Blickwinkel fasziniert. Der Lungo von Living Fire by Spartherm präsentiert durch sein einzigartiges klares, fugenloses Design ein beeindruckendes Flammenspiel, das aus mehreren Perspektiven begeistert. So kann dieser Kaminofen beispielsweise auf elegante Weise zwei Räume mit einem besonderen Feuererlebnis verbinden.

In jedem Ambiente lassen sich mit dem Kaminofen Lungo individuelle Akzente setzen. So kann für die optimale architektonische Einbindung nicht nur die Türöffnung des Kaminofens mit dem Griff nach links oder rechts gewählt werden, sondern auch die exklusiv kreierten Farben für die Oberflächen. Ob Perle, Türkis, Nickel oder Magnolie, der Lungo kann in einer Vielzahl verschiedenster Farben an den persönlichen Geschmack angepasst werden – für eine Erscheinung mit starker Präsenz.

SMARTE KAMIN-ASSISTENZFUNKTIONEN



S-Thermatik NEO
(Abbrandsteuerung)



S-USI II
(Unterdruckwächter)



Lungo 2L

FARBEN



Nero



Titan



Perle



Weiß



Lichtgrau



Türkis



Magnolie



Nickel



Rostbraun-
Metallic



Graublau



Kupfer



Keramik
Krater
riverwashed

Lungo 2L | Lungo 2R auch in der Black Edition erhältlich. Siehe Seite 55.

VARIANTEN

Lungo 2L | Lungo 2R

1628 mm

4,5–7,8 kW

A

6,0 kW





LINEAR MODULE

Raum für Feuer



Linear Module XS

Das Flammenerlebnis ist beim Linear Module der Star. Denn bei der durchgängig in Schwarz gehaltenen Gestaltung des Kaminofens wird das Feuerspiel auch in kleinen Räumen durch den Linear Module XS perfekt und kompakt inszeniert. Wer hingegen einen großen Brennraum schätzt, findet im Linear Module M den passenden Begleiter an kühlen Winterabenden.

Begleitet werden die verschiedenen Modelle des Kaminofens von einer formschönen Bank, die nicht nur die Brennkammer trägt, sondern auch Raum für den Holzvorrat bietet – für den puren Feuergenuss.



Linear Module M



Linear Module M

SMARTE KAMIN- ASSISTENZFUNKTION



S-USI II
(Unterdruckwächter)

FARBE



Nero

Linear Module XS

≥ 525 mm

4,0 – 5,2 kW

A+

4,0 kW

Linear Module M

≥ 612 mm

4,8 – 9,0 kW

A+

6,9 kW





SENSO

Mit allen Sinnen erleben

Die Flammen züngeln und lassen das Holz knistern – der Kaminofen Senso beeindruckt durch seine großzügig gewölbte Panoramasscheibe und sein harmonisches Design, das durch eine breite verfügbare Farbpalette auf das persönliche Ambiente angepasst werden kann. Die ovale und ausgewogene Form des Senso ermöglicht ein perfektes Verhältnis zwischen schlanker Erscheinung und Raum für ein hoch loderndes Feuer.



Senso L



Senso S



FARBEN

FRONTVERKLEIDUNG



SEITENVERKLEIDUNG + TOPPLATTE



VARIANTEN

Senso S


	1096 mm		4,9 – 9,1 kW
	A		7,0 kW

Senso M H₂O

	1309 mm		5,5 – 10,3 kW
	A+		7,9 kW 63 % H ₂ O

Senso L | RLU

	1307 mm		4,5 – 7,7 kW
	A		5,9 kW



Wer nachhaltig handeln möchte, findet mit dem Senso M H₂O einen Kaminofen, der durch sein außergewöhnliches Design ebenso überzeugt wie mit technischen Innovationen zum Wohle der Umwelt. Denn der Senso M H₂O verfügt über einen Wasserwärmetauscher, der ressourcenschonend beim Kaminfeuer automatisch Wasser für das Haus aufwärmt.

SMARTE KAMIN-ASSISTENZFUNKTIONEN

- S-Thermatik NEO (Abbrandsteuerung)
- S-USI II (Unterdruckwächter)



SENSO

Design trifft Funktion



Senso L fashion

Mit seinem besonderen Look begeistert der Senso L fashion auf den ersten Blick. Denn die Verkleidung aus Beton prägt seine extravagante Optik auf eine einzigartige Weise. So wird der außergewöhnlich gestaltete Kaminofen mit seiner großen Panoramasichtscheibe zum Style-Objekt für jedes moderne Ambiente.

Besonders hochwertig lässt sich der Senso L fashion zusätzlich mit smarten Kamin-Assistenzfunktionen ausstatten. So ermöglicht die elektrische S-Thermatik NEO das effiziente Abbrennen des Holzes und zusätzlich sorgt der Unterdruckwächter S-USI II für noch mehr Sicherheit – für ein entspanntes Feuererlebnis.



SMARTE KAMIN-ASSISTENZFUNKTIONEN



S-Thermatik NEO
(Abbrandsteuerung)



S-USI II
(Unterdruckwächter)

FARBEN



Nero/Beton

VARIANTEN

Senso L fashion | RLU

1282 mm

4,5 – 7,7 kW

A


5,9 kW





SENSO

Zeitlos in klassischer Form



Senso L klassik

Mit seiner hochwertigen Verkleidung aus dem strahlend hellen portugiesischen Kalkstein Porto blanco erinnert das Design des Senso L klassik an eine hellenistische Säule. In einem eleganten Kontrast stehen dabei der dunkle Korpus und der helle Stein der Verkleidung. So entsteht ein optisch interessantes Spannungsfeld, das ein prasselndes Kaminfeuer eindrucksvoll umrahmt – für ein einzigartiges Flammenspiel.

Mit den smarten Assistenzfunktionen ist auch der Senso L klassik perfekt gerüstet für die Zukunft. So sorgt die S-Thermatik NEO automatisch für ein gleichmäßiges Abbrennen der Holzscheite, während der elektrisch gesteuerte Unterdruckwächter S-USI II das Feuerspiel sichert.

SMARTE KAMIN-ASSISTENZFUNKTIONEN



S-Thermatik NEO
(Abbrandsteuerung)



S-USI II
(Unterdruckwächter)

FARBEN



Nero/Kalkstein
Porto blanco

VARIANTEN

Senso L klassik | RLU

1322 mm

4,5–7,7 kW

A

5,9 kW





SINO

Ein echter Klassiker

Gemütlichkeit hat einen Namen: Sino City. Denn die Natur kommt nach Hause mit dem besonderen Kaminofen von Living Fire by Spartherm. So präsentiert sich Sino City wahlweise mit einem Sandstein in der Farbe Sahara, mit Speckstein in einem stilvollen Grauton oder mit dem hellen Kalkstein Porto blanco. Die unterschiedlichen Naturstein-Verkleidungen strahlen dabei eine warme und beruhigende Wirkung aus. So fügen sie sich in ihrer dezenten Anmutung harmonisch in die Stilwelt des jeweiligen Interieur-Konzeptes ein. Neben den Natursteinen mit ihrer einzigartigen Maserung kreieren eine Wärmeplatte für das Teeservice und das geräumige Holzfach eine entspannende Atmosphäre zum Wohlfühlen und Zurücklehnen.



Sino City



SMARTE KAMIN-ASSISTENZFUNKTIONEN



S-Thermatik NEO
(Abbrandsteuerung)



S-USI II
(Unterdruckwächter)

FARBEN

FRONTVERKLEIDUNG



Nero

SEITENVERKLEIDUNG UND TOPPLATTE



Sandstein
Sahara



Speckstein



Kalkstein
Porto blanco

VARIANTE

Sino City | RLU

1282 mm

4,5–7,7 kW

A

5,9 kW





SINO

Natürlich und durchdacht



Sino L

Beim klassisch kompakten Sino L zählen die inneren Werte genauso wie die äußeren. Wer sein Feuer stets im Blick haben möchte, kann den Sino L schon mit einer kleinen Drehung in die gewünschte Position bringen. So erwärmen die lodernden Flammen den einzigartig von der Natur gemaserten Stein des Sino L, der durch seine außergewöhnliche Qualität und Verarbeitung beeindruckt. Je nach persönlichem Geschmack kann für die Verkleidung der eher rosé wirkende Sandstein Sahara oder der lichtgraue Speckstein gewählt werden. So wird ein gemütliches Ambiente geschaffen, das zum Verweilen einlädt – ein Leben lang.

SMARTE KAMIN-ASSISTENZFUNKTIONEN



S-Thermatik NEO
(Abbrandsteuerung)



S-USI II
(Unterdruckwächter)

FARBEN

FRONTVERKLEIDUNG



Nero



Titan

SEITENVERKLEIDUNG, TOPPLATTE UND WARMHALTEFACH



Sandstein Sahara



Speckstein

VARIANTEN

Sino L | RLU

1266 mm

4,5–7,7 kW

A

5,9 kW





AMBIENTE

Formschön und puristisch

In höchster Qualität verarbeitet, vereinen sich in jedem Modell der ambiente-Reihe ein stilvolles Design und innovative Feuerungstechnik. Diese sorgt für eine angenehme Wärme zum Wohlfühlen. Die leichte Bedienung aller Elemente des ambiente lässt schließlich mehr Zeit zum Genießen des Kaminfeuers.

Die Kaminöfen der ambiente Serie begeistern durch ihre schlichte Eleganz und die Rückbesinnung auf die klare Form. Dabei hat Spartherm für jede Position im Raum, den passenden ambiente kreiert. So entfaltet der ambiente a7 seine beste Wirkung vor einer Wand, während der ambiente a8 als Solitär im freien Raum glänzt.



ambiente a7



ambiente a8

SMARTE KAMIN-ASSISTENZFUNKTION



S-USI II
(Unterdruckwächter)

FARBEN

- Nero
- Titan
- Perle
- Weiß
- Lichtgrau
- Türkis
- Magnolie
- Nickel
- Rostbraun-Metallic
- Graublau
- Kupfer
- Speckstein
- Kalkstein
Porto blanco

VARIANTEN

ambiente a7

1190 mm 4,5 – 7,7 kW

A+ 5,9 kW

ambiente a8

1190 mm 4,5 – 7,7 kW

A+ 5,9 kW





AMBIENTE

Ein rundes Highlight für das Ambiente



ambiente a3

Mit seiner hohen, erhabenen Form fasziniert dieser ambiente jeden Betrachter. Denn das geschmackvolle, runde Design des Korpus unterscheidet sich eindrucksvoll von vielen klassisch gestalteten Kaminöfen. Das Flammenspiel lässt sich mit Blick durch die rund gewölbte, große Panorama-Sichtscheibe entspannt genießen.



ambiente a4 H₂O

Mit technischen Raffinessen begeistert neben der hohen und kompakten Variante vor allem der ambiente a4 H₂O mit seinem innovativen Wasserwärmetauscher. So gelingt durch das Feuerspiel im Kaminofen ganz nebenbei die Erwärmung des Wassers für das komplette Haus.

SMARTE KAMIN-ASSISTENZFUNKTIONEN



S-Thermatik NEO (Abbrandsteuerung)



S-USI II (Unterdruckwächter)

FARBEN



Nero



Titan



Perle



Weiß



Lichtgrau



Türkis



Magnolie



Nickel



Rostbraun-Metallic



Graublau



Kupfer

VARIANTEN

ambiente a3 | RLU

1468 mm

4,5–7,7 kW

A

5,9 kW

ambiente a4 | RLU

1674 mm

4,5–7,7 kW

A

5,9 kW

ambiente a4 H₂O | RLU

1674 mm

5,6–10,4 kW

A+

8,0 kW
65 % H₂O





CUBO

Sanft und klar



Cubo S



Cubo L

SMARTE KAMIN-ASSISTENZFUNKTIONEN



S-Thermatik NEO
(Abbrandsteuerung)



S-USI II
(Unterdruckwächter)

Der Cubo ist ein Kaminofen, der mit einer besonderen Linienführung überrascht. Seine sanft abgerundeten Ecken, die fast weich anmuten, verbinden sich harmonisch mit dem minimalistischen, modernen Gesamt-Design.

Ob als Cubo S in der kompakten Ausführung oder in der hohen Version als Cubo L, die Modelle von Cubo lassen sich mit seiner klappbaren Tür perfekt in einer Raumecke positionieren oder mit etwas Abstand vor die Wand stellen. So bereichert dieser ausgefallene Kaminofen in allen seinen Varianten jedes Ambiente mit seinem dezenten und doch eleganten Auftritt.

VARIANTEN

Cubo S | RLU

1156 mm

4,5 – 7,7 kW

A+

5,9 kW

Cubo L | RLU

1436 mm

4,5 – 7,7 kW

A+

5,9 kW

FARBEN



Nero



Titan



Perle



Weiß



Lichtgrau



Türkis



Magnolie



Nickel



Rostbraun-Metallic



Graublau



Kupfer





CUBO

Für den einmaligen Stil



Cubo L style

Lust auf Form und Farbe? Dann wird der Cubo L style, der über eine großzügige Sichtscheibe über Eck verfügt, mit seinen vielfältigen Varianten in der Gestaltung sicher Lust auf mehr machen. Sei es der sanfte Holzton oder das an den Ozean erinnernde Türkis, mit dem Cubo L style lassen sich moderne Trendfarben und Holzapplikationen auf vielfältige Weise kombinieren – für den einmaligen persönlichen Style.

Damit dieser Style auf smarte Weise unterstützt wird, hat Spartherm einige innovative Assistenzfunktionen für den Kaminofen entwickelt. So lässt die elektrisch gesteuerte S-Thermatik NEO – das Holz gleichmäßig CO₂-neutral abbrennen. Der elektrische Unterdruckwächter S-USI II, der nach dem neuesten Stand der Technik konzipiert wurde, sorgt für höchste Sicherheit.

SMARTE KAMIN-ASSISTENZFUNKTIONEN



S-Thermatik NEO
(Abbrandsteuerung)



S-USI II
(Unterdruckwächter)

FARBEN



Nero



Titan



Perle



Weiß



Lichtgrau



Türkis



Magnolie



Nickel



Rostbraun-Metallic



Graublau



Kupfer

VARIANTEN

Cubo L style | RLU

1466 mm

4,5–7,7 kW

A+

5,9 kW





MORO

Natur pur



Moro

In einem stillvollen grauen Speckstein oder im rosé wirkenden Sandstein Sahara wird der Kaminofen Moro eingekleidet. So schaffen die Natursteine ein einzigartiges, von der Natur gestaltetes Design und eine unvergleichliche Raumatmosphäre. Denn die gespeicherte Wärme wird gleichmäßig und sanft an die Umgebung abgegeben. In den beiden integrierten Fächern werden an kalten Wintertagen der Tee oder Kaffee warm und das Holz für ein prasselndes Feuererlebnis trocken gehalten.

Mit smarten Kamin-Assistenzfunktionen wird auch der Kaminofen Moro hochwertig ausgestattet. So ermöglicht die elektrische S-Thermatik NEO das effiziente Abbrennen des Holzes und ein so genannter Unterdruckwächter sorgt für noch mehr Sicherheit im Feuerglanz.

SMARTE KAMIN-ASSISTENZFUNKTIONEN



S-Thermatik NEO
(Abbrandsteuerung)



S-USI II
(Unterdruckwächter)

FARBEN



Nero /
Speckstein



Nero /
Sandstein
Sahara

VARIANTEN

Moro | RLU

↑↓ 1297 mm

⏪⏩ 4,5–6,5 kW

📄 A+

📊 5,0 kW



BLACK EDITION

SPARTHERM BLACK EDITION INDIVIDUELLES DESIGN IM INDUSTRIAL STYLE

Kraftvoll und markant. Die variantenreichen Schwarztöne schimmern im Licht des lodernden Kaminfeuers und ziehen die Blicke magisch an. So schafft die Black Edition von Spartherm besondere Akzente im angesagten Trend des „Industrial Style“.

Mehr Passo
bekommst du hier



Piko XS Black Edition



Passo S Black Edition



Passo L Black Edition



Piko S steel Black Edition

Mehr Piko S steel
bekommst du hier



Lungo 2L Black Edition



Mehr Lungo
bekommst du hier

EYECATCHER IN KOMPAKTEM FORMAT

KLARES KAMINDESIGN FÜR EINE BEEINDRUCKENDE FEUERSICHT

Feuer besitzt archaische Kraft und übt eine ungeheure Faszination aus. Es schafft Wärme, Licht und Atmosphäre. Bei den modernen Kompaktanlagen von Living Fire steht das Kaminfeuer klar im Mittelpunkt. Ihr geradliniges, reduziertes Design unterstreicht die beeindruckende Dynamik und Kraft des Flammenspiels. Je nach individuellen Wünschen und den baulichen Gegebenheiten stehen Kompaktanlagen mit verschiedenen Scheibenvarianten zur Wahl: mit einer einzigen, breiten Panoramasscheibe oder als Ecklösung mit zwei L-förmig angeordneten Scheiben. Maximale Feuersicht von allen Punkten des Raumes aus ermöglichen Modelle in U-Form mit drei Sichtscheiben. Neben der beeindruckenden, modernen Optik überzeugen die Kompaktanlagen von LIVING FIRE durch eine zeitsparende Aufstellung; die Geräte werden installationsbereit geliefert. Sie sind daher schnell, unkompliziert und sauber in der Montage.

WARUM EINE
SPARTHERM
KOMPAKT-
ANLAGE?



**IMPOSANTES UND
GERADLINIGES
DESIGN**



**FREISTEHEND ODER
WANDBÜNDIG FÜR
JEDEN WOHNSTIL**



**EIN EXKLUSIVES
KAMINERLEBNIS,
EIN LEBEN LANG**





SEE Poseidon

Variante:

Poseidon

Seite 62




SEE Apollon

Varianten:

Apollon 2L

Apollon 2R

Seite 64




SEE Ares

Variante:

Ares

Seite 66




SEE Artemis

Variante:

Artemis

Seite 68



SLS Saphir

Varianten:

Saphir | RLU

Seite 70



POSEIDON

FÜR IMPOSANTE
FLAMMENMEERE.




APOLLON

WENN DER GOTT DES LICHTS
SEINE KRÄFTE SPIELEN LÄSST.



SPARTHERM
EXCLUSIVE
EDITION

SEE



ARES

WILD UND KRÄFTIG
WIE DER SOHN DES ZEUS.




ARTEMIS

STRAHLENDE HÜTERIN
DER NATUR.





POSEIDON

Kaminofen im
Breitbild-Format



Spannungsvoll, zueinander proportionierte Körper. Ein von imposanten Kuben eingefasster, beeindruckend großer Feuerraum. Und eine elegante, rahmenlose Verglasung im Großformat, die eine perfekte Frontal-Sicht auf das Flammenspiel bietet. Beim Modell Poseidon springt der Funke sofort über. Aber Poseidon überzeugt nicht nur mit äußerer Schönheit und imposanten Flammenspielen, sondern auch mit Sicherheit und höchster Funktionalität. Dafür sorgen u. a. die smarten Kamin-Assistenzfunktionen sowie die besonders hohe Materialstärke von 3 mm, die den direkten Aufbau selbst an brennbaren Wänden erlaubt.



Poseidon

SMARTE KAMIN-ASSISTENZFUNKTIONEN



S-Thermatik NEO
(Abbrandsteuerung)



S-USI II
(Unterdruckwächter)



S-ESAM 3.0
(Automatische Schiebetür)

FARBEN



Nero



Titan



Perle



Weiß



Lichtgrau



Türkis



Magnolie



Nickel



Rostbraun-Metallic



Rohstahl



Graublau



Kupfer

VARIANTE

Poseidon

1775 mm

6,7–12,4 kW

A+

9,5 kW





APOLLON

Feuererlebnis von
zwei Seiten



Wer keine lange Wand für seine Kompaktanlage hat oder diese passgenau in einer Raumecke platzieren möchte, für den ist das Modell Apollon die ideale Wahl. Der Feuerraum von Apollon ist wie bei allen Modellen der Spartherm Excellent Edition sehr großzügig konzipiert und die großen Scheiben mit der patentierten Scheibenreinigungsmechanik lassen sich auf Wunsch per Knopfdruck nach oben fahren.

Um die Ecke gedacht haben unsere Entwickler übrigens auch bei den weiteren Kamin-Assistenzfunktionen, die zu Apollon genauso dazugehören wie zu jedem Modell der Spartherm Excellent Edition.



Apollon 2R



Apollon 2L

FARBEN



Nero



Titan



Perle



Weiß



Lichtgrau



Türkis



Magnolie



Nickel



Rostbraun-
Metallic



Rohstahl



Graublau



Kupfer

SMARTE KAMIN- ASSISTENZFUNKTIONEN



S-Thermatik NEO
(Abbrandsteuerung)



S-USI II
(Unterdruckwächter)



S-ESAM 3.0
(Automatische Schiebetür)

VARIANTEN

Apollon 2L | Apollon 2R

1775 mm

6,9–12,7 kW

A

9,8 kW





ARES

Feuer mit Panoramablick



Ares

Das Modell Ares hat drei verglaste Brennraumseiten und erlaubt so den Blick von gleich drei Seiten auf das flackernde Feuer. Ares lässt sich dank der hohen Materialstärke von 3 mm direkt an der Wand verbauen. Oder darf es lieber freistehend sein? Dann lässt sich die Rückseite von Ares ganz einfach ebenso wie bei allen Modellen der Spartherm Excellent Edition passend zur Gesamtfarbe des Kaminofens lackieren. Für eine rundum perfekte Eleganz.

SMARTE KAMIN-ASSISTENZFUNKTIONEN



S-Thermatik NEO
(Abbrandsteuerung)



S-USI II
(Unterdruckwächter)



S-ESAM 3.0
(Automatische Schiebetür)

FARBEN



Nero



Titan



Perle



Weiß



Lichtgrau



Türkis



Magnolie



Nickel



Rostbraun-Metallic



Rohstahl



Graublau



Kupfer

VARIANTE

Ares

1775 mm

7,0 – 13,0 kW

A+

10,0 kW





ARTEMIS

Einblick von drei Seiten



Das Modell Artemis ist wie alle Modelle der Spartherm Excellent Edition mit den bewährten Spartherm Premium-Kamineinsätzen ausgestattet. Zusätzlich ist der Feuerraum von Artemis aber besonders tief, wodurch die drei verglasten, rahmenlosen Brennraumseiten noch größer wirken. Ob wandbündig oder auch freistehend: Artemis ist eine Kompaktanlage der Extraklasse.



Artemis

FARBEN



Nero



Titan



Perle



Weiß



Lichtgrau



Türkis



Magnolie



Nickel



Rostbraun-Metallic



Rohstahl



Graublau



Kupfer

SMARTE KAMIN-ASSISTENZFUNKTIONEN



S-Thermatik NEO
(Abbrandsteuerung)



S-USI II
(Unterdruckwächter)



S-ESAM 3.0
(Automatische Schiebetür)

VARIANTE

Artemis

1775 mm

6,5–12,1 kW

A+

9,3 kW





SAPHIR

Eyecatcher in
kompaktem Format

Für Häuser und Wohnungen mit wenig Platz oder geringem Wärmebedarf wurde die innovative Kompaktanlage Saphir entwickelt, die mit besonders geringer Gerätetiefe überzeugt. Dazu trägt der Wandabstand bei, der bei diesem flachen Modell null Zentimeter beträgt. Das bedeutet, dass der Saphir direkt an die Wand gestellt werden darf. Das Resultat: Die Kompaktanlage nimmt wenig Platz im Raum ein und bietet gleichzeitig ein beeindruckend breites Feuerpanorama.

Pluspunkt für die Umwelt: Der elegante Saphir ist nicht nur optisch ein absoluter Eyecatcher; sein kompaktes Format gewährleistet auch eine effiziente und damit nachhaltige Nutzung des Brennstoffs Holz.



Saphir



SMARTE KAMIN- ASSISTENZFUNKTIONEN



S-Thermatik NEO
(Abbrandsteuerung)



S-USI II
(Unterdruckwächter)



S-ESAM 3.0
(Automatische Schiebetür)

FARBEN



Nero



Titan



Perle



Weiß



Lichtgrau



Türkis



Magnolie



Nickel



Rostbraun-
Metallic



Graublau



Kupfer

VARIANTEN

Saphir | RLU

1600 mm

5,3–9,8 kW


A+

7,5 kW





GESTALTE DEINEN
PERSÖNLICHEN
FEUERMOMENT.




PRODUKTBERATER

WELCHES FEUER PASST AM BESTEN ZU DIR?

Finde in wenigen Schritten den Kaminofen
der genau deinen Wünschen entspricht!




www.spartherm.com



PREMIUM EDITION




KAMINEINSÄTZE



INSTALLATION MODULES
SIM SERIE



KAMINKASSETTEN
UND KAMINTÜREN



CLASSIC KACHELÖFEN






DEKO-FEUER

LIVING FIRE

by SPARTHERM®

FACHHÄNDLER



-  www.facebook.com/spartherm
-  www.instagram.com/spartherm
-  www.youtube.com/sparthermgermany

www.spartherm.com

